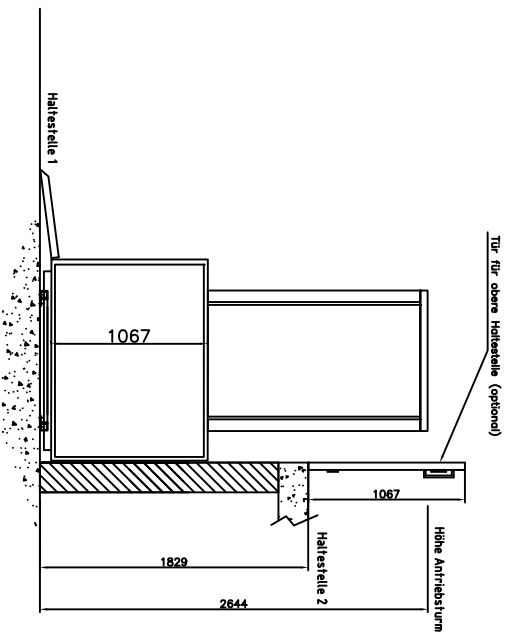
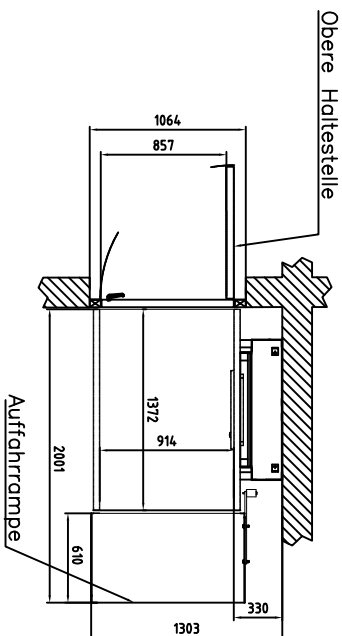


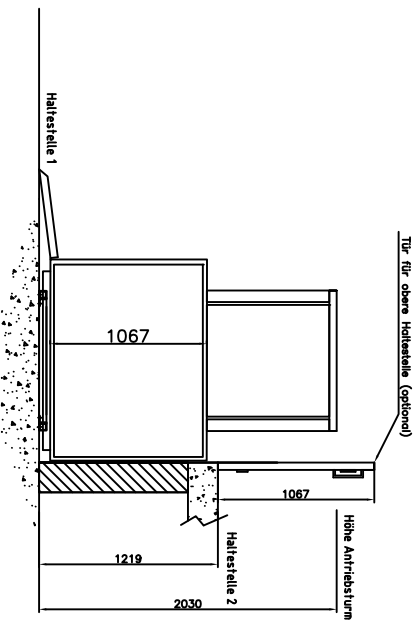
Seitenansicht Elevex Typ 2



Draufsicht Elevex Typ 1 und 2

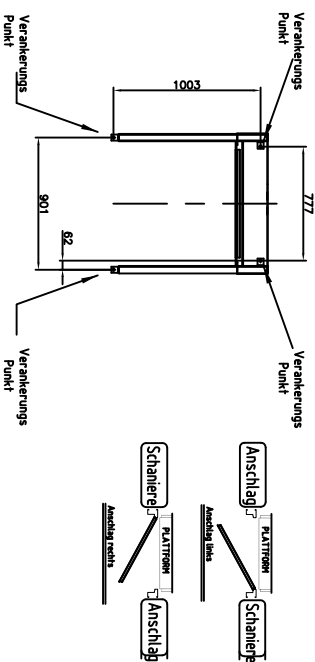


Seitenansicht Elevex Typ 1

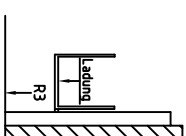


4 Verankerungspunkte

Türöffnung



Belastung



R_3
Boden muss
Belastung standhalten
von: 1360 kg (13,3kN) x Ladung

max. Ladung	34,0 kN	Stromversorgung	1 x 230 V
Höhhöhe	1219 / 1829 mm	Geschwindigkeit	0,04 m/s
Antriebssystem	ACME Screw drive	Leistung	0,75 kW

Artik.	Zeichen	Name	Artik.-Anleitung
125			

Maßblatt

ELEVEX 1 & 2

LEHNER
LIFTTECHNIK

Lehner Lifttechnik GmbH
A-4724 Neukirchen am Walde, Salzburg
Tel.: +43 3729 3514-17 Fax: +43 3729 3514-20